

# KRATEK POGLED NA TRG DELA

**Sandi Meke**


Služba za zaposlovanje, ZRSZ

15. oktober 2018, Ljubljana



Zavod Republike Slovenije  
za zaposlovanje

# STANJE NA TRGU DELA V SLOVENIJI



# Registrirane brezposelne osebe, september 2018

Slovenija: 73.781 registriranih brezposelnih oseb



Moški: 48,6 %  
Ženske: 51,4 %



Stari 15-29 let: 13.460 (18,2 %)  
Stari 30-49 let: 30.413 (41,2 %)  
**Stari 50+ let: 29.908 (40,6 %)**



**OŠ ali manj: 22.961 (31,1 %)**  
Poklicna šola: 19.174 (26 %)  
Srednja šola: 18.963 (25,7 %)  
VSŠ ali več: 12.683 (17,2 %)



# Registrirane brezposelne osebe, september 2018

**Slovenija: 73.781 registriranih brezposelnih oseb**



**Iskalci prve zaposlitve: 11.247 (15,2 %)**



**Invalidi: 13.742 (18,6 %)**



**Dolgotrajno brezposelni: 39.071 (53 %)**



# Nove zaposlitve v obdobju januar - junij 2018



109.358 novo  
zaposlenih

31.767 ali 29 %  
brezposelnih oseb

77.591 ali 71 % ostali

- prezaposlitev
- iskalci prve zaposlitve
- ponovna aktivacija na trgu dela
- tujci



# Prosta delovna mesta po dejavnosti delodajalca I-IX 2018 (118.943)



# PODATKI PO IZBRANI DEJAVNOSTI DELODAJALCA

**A KMETIJSTVO IN LOV, GOZDARSTVO, RIBIŠTVO**

**C PREDELOVALNE DEJAVNOSTI**

**10 Proizvodnja živil**

**11 Proizvodnja pijač**



Zavod Republike Slovenije  
za zaposlovanje

# Prosta delovna mesta

Dejavnost SKD	I-XII 2015	I-XII 2016	I-XII 2017	I-IX 2018
<b>A KMETIJSTVO IN LOV, GOZDARSTVO, RIBIŠTVO</b>	<b>484</b>	<b>771</b>	<b>691</b>	<b>889</b>
01 Kmetijska proizvodnja in lov ter z njima povezane storitve	307	438	415	526
02 Gozdarstvo	171	319	265	354
03 Ribištvo in gojenje vodnih organizmov	6	14	11	9
<b>C PREDELOVALNE DEJAVNOSTI</b>	<b>15.837</b>	<b>19.706</b>	<b>25.299</b>	<b>22.204</b>
10 Proizvodnja živil	1.303	1.858	2.069	2.093
10.1 Proizvodnja mesa in mesnih izdelkov	552	792	740	854
10.2 Predelava in konzerviranje rib, rakov in mehkužcev	32	16	22	12
10.3 Predelava in konzerviranje sadja in zelenjave	35	58	98	106
10.4 Proizvodnja rastlinskih in živalskih olj in maščob	3	15	18	10
10.5 Predelava mleka	71	164	250	145
10.6 Mlinarstvo, proizvodnja škroba in škrobnih izdelkov	12	8	12	7
10.7 Proizvodnja pekarskih izdelkov in testenin	489	634	776	838
10.8 Proizvodnja drugih prehrambenih izdelkov	96	162	130	106
10.9 Proizvodnja krmil in hrane za hišne živali	13	9	23	15
11 Proizvodnja pijač	98	144	131	143
11.0 Proizvodnja pijač	98	144	131	143





# Prosta delovna mesta po poklicih iz dejavnosti A, C10 in C11

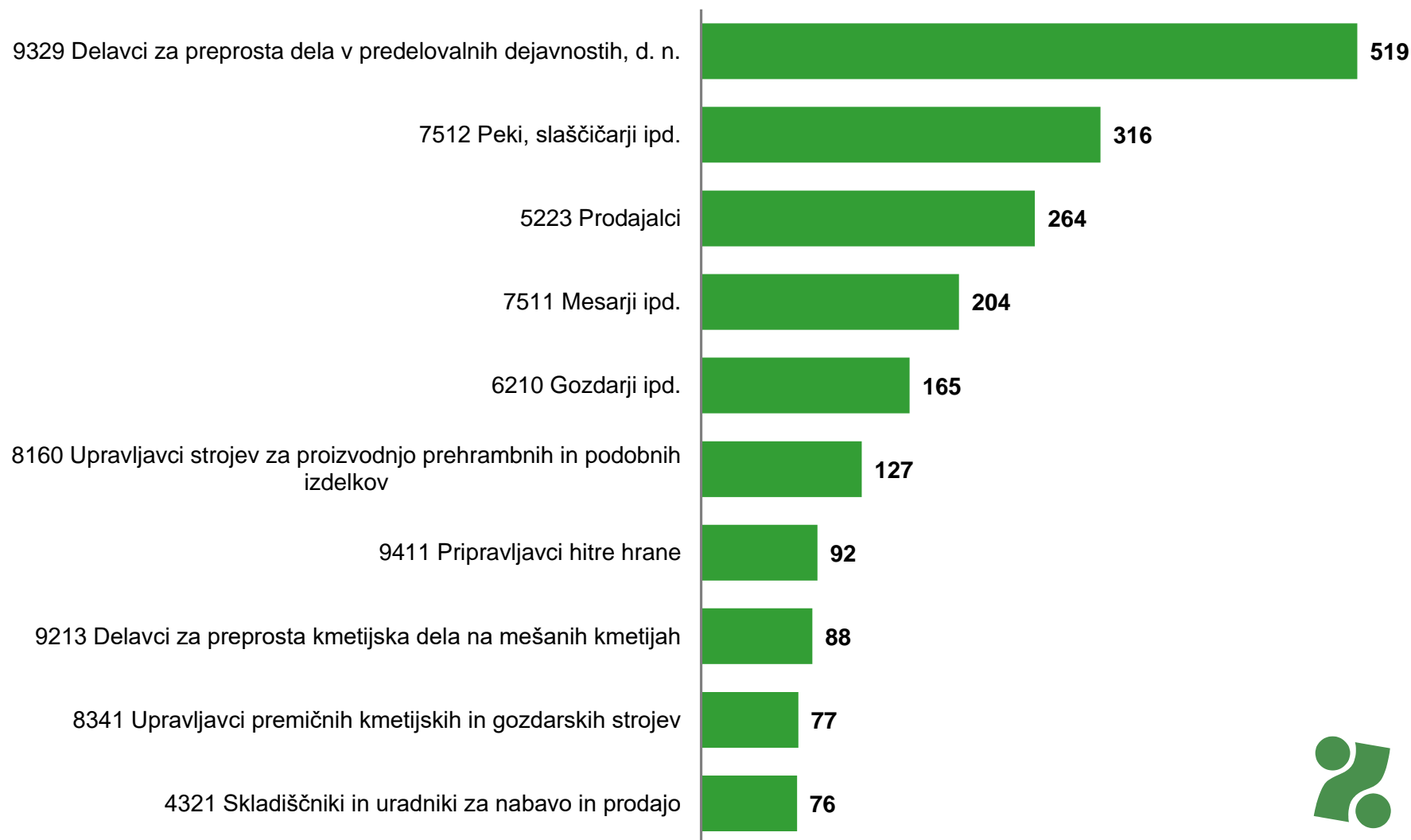
---

Poklic po SKP 08	I-IX 2018
9329 Delavci za preprosta dela v predelovalnih dejavnostih, d. n.	519
7512 Peki, slaščičarji ipd.	316
5223 Prodajalci	264
7511 Mesarji ipd.	204
6210 Gozdarji ipd.	165
8160 Upravljalci strojev za proizvodnjo prehrabnih in podobnih izdelkov	127
9411 Pripravljavci hitre hrane	92
9213 Delavci za preprosta kmetijska dela na mešanih kmetijah	88
8341 Upravljalci premičnih kmetijskih in gozdarskih strojev	77
4321 Skladiščniki in uradniki za nabavo in prodajo	76
9629 Drugi delavci za preprosta dela, d. n.	73
8332 Vozniki težkih tovornjakov in vlačilcev	61
7233 Mehaniki in serviserji kmetijskih, industrijskih in drugih strojev	57
5131 Natarji	57
9214 Delavci za preprosta vrtnarska in hortikultura dela	53
3322 Komercialni zastopniki za prodajo ipd.	49
9333 Delavci za preprosta prekladalna dela	48
6113 Vrtnarji in drevesničarji	42

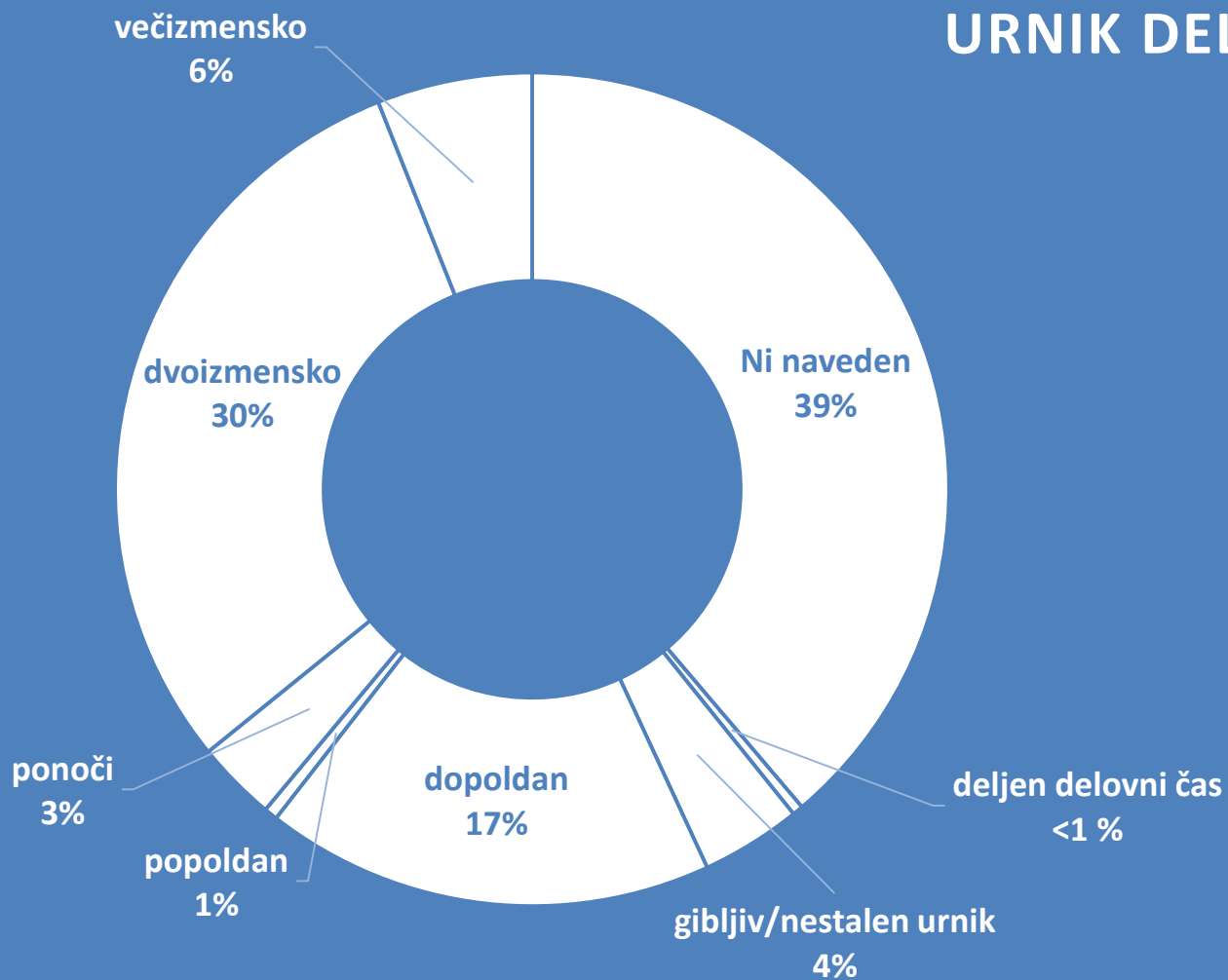
---



# Sporočena prosta delovna mesta po poklicih za dejavnosti A, C10 in C11 (10 najpogostejših, I-IX 2018)



# Pogoji dela za 10 najpogostejših poklicev

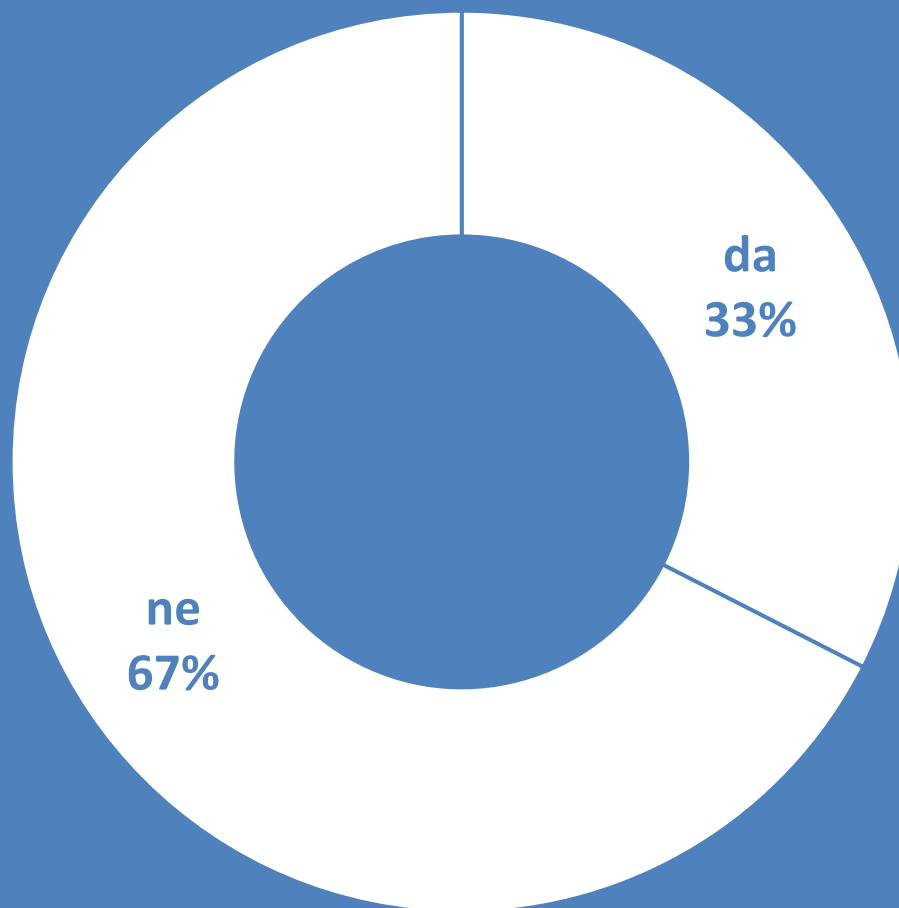


# Registrirane brezposelne osebe po poklicih. Zadnja zaposlitev v dejavnosti A, C10 in C11 (10 najpogostejših, I-IX 2018)



# Lastnosti brezposelnih oseb za zgornjih 10 poklicev

## INVALIDNOST



# NAPOVEDI ZAPOSLOVANJA

## (Anketa napovednik zaposlovanja 2018/I)




Zavod Republike Slovenije  
za zaposlovanje


# Poklici, za katere bodo delodajalci najpogosteje iskali delavce v II. polletju 2018




**Delavci za  
preprosta dela v  
predelovalnih  
dejavnostih**



**Vozniki  
težkih  
tovornjakov  
in vlačilcev**



**Prodajal  
ci**



**Varilci**



**Zidarji**



**Skladiščniki in  
uradniki za  
nabavo in prodajo**



**Natakar  
ji**



**Orodjar  
ji**



# Delodajalci, ki so imeli težave pri zaposlovanju sporočajo...

45,7 % delodajalcev

veliki delodajalci 68,8 %,

Kaj manjka?

delovne izkušnje, izobrazba, poklicno specifična znanja

ni prijav kandidatov

Kaže se kot...

nadurno delo, zunanji izvajalci, preusposabljanje, zavračanje naročil...

podaljšanje postopkov zaposlovanja, ni novih zaposlitev, iskanje delavcev v tujini, omilitev pogojev...





# Značilnosti posameznih virov kadrov

Brezposelne osebe

Iskalci prve zaposlitve

Ponovna aktivacija na trgu dela

Prezaposlitve

## Tujci

vse več novih zaposlitev tujcev, konec julija 2018 je v Sloveniji delalo 82.748 tujih državljanov, od tega 14.789 iz članic EU (17,9 % od vseh tujcev) in 67.959 državljanov drugih držav (82,1 %)

